



建造業工種 - 安全重點



工地安全 由我做起

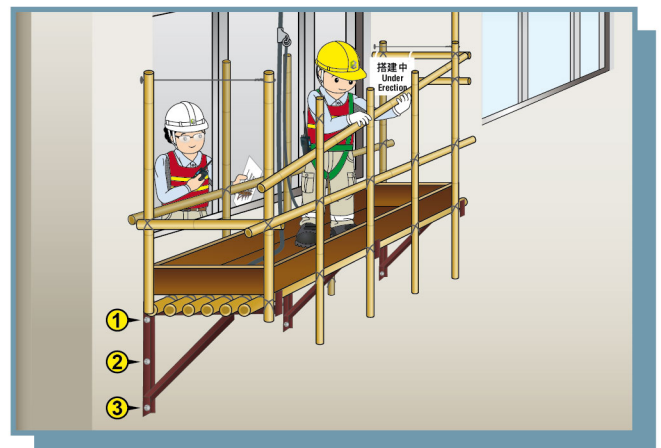
竹棚工、金屬棚架工

竹棚工、金屬棚架工

1. 工作前，須圍封地面受棚架工作影響的範圍並豎立警告告示。
2. 工作時，須配戴安全帶並扣在獨立救生繩或穩固點上。
3. 棚架須根據專業工程師或合資格的人核准的圖則搭建 / 更改 / 拆卸。
4. 棚架須搭建於堅固、平坦及經壓實的地面或堅固的地基上。
5. 棚架的搭建 / 更改 / 拆卸工作須由曾受訓練的工人在合資格的人直接監督下進行。
6. 避免在惡劣天氣下進行戶外工作。
7. 不可將棚架物料或廢料從高處扔下。
8. 手提工具須加上手繩，以防止物件下墜風險。
9. 直接監督棚架工作的合資格的人，不可同時主動地參與相關棚架工作。

竹棚工

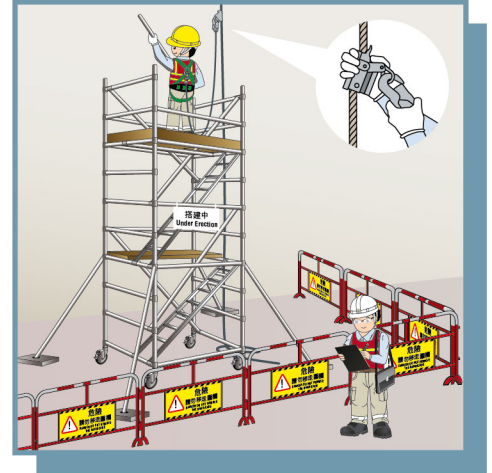
1. 竹棚架每個棚層均應遵從建造業議會最新的《竹棚工作平台安排指引》鋪設工作平台。
2. 如整個竹棚架為密竹棚式設計，則須在遵從《竹棚工作平台安排指引》在各棚層每個工作位置架設合適的工作平台。
3. 密竹棚毗鄰大橫杆，淨間距不多於100毫米。
4. 不應把吊棚錨固在磚牆上或不適當的牆身批盪上。
5. 吊棚應設有穩固支撐（例如：斜撐、I型狗臂架或T型狗臂架）。
6. 每個支撐吊棚的狗臂架必須裝上3顆或以上的繫穩螺絲，並使用磅尺鎖緊拉爆螺絲。





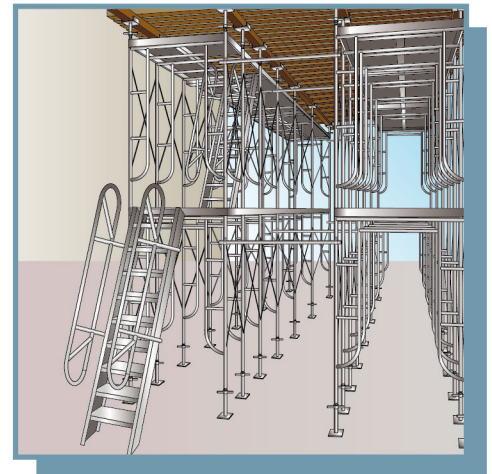
》金屬棚架工

1. 避免混合不同生產商或規格的棚架配件使用。
2. 使用前檢查棚架配件（例如：手扣、駁芯）等是否處於良好狀態，如有損壞等問題，應立即停止使用及向相關人士匯報。



》金屬棚架工 - 搭建臨時支架

1. 了解已審批的施工方案及圖則。
2. 檢查及確保架料符合已審批的施工方案及相關圖則的規定。
3. 臨時結構支撐或金屬棚架搭建在有足夠承托力的地面上。
4. 搭建期間，必須使用防墮裝置和設備。
5. 安全施工程序 1，2，3，4，5，6，7。
一擺腳掌，二起架，三扣交叉 (crossing) / 斜撐，
四放梯，五落橋板 (plank)，六上一層要扣安全帶，
七企穩安全才工作。



更多安全資訊
請用手機掃描
二維碼

